

AMORTIGUADORES MERITOR®

Tipos de Amortiguadores

■ Ajustables Premium de Trabajo Pesado

El Amortiguador Ajustable Premium de Trabajo Pesado puede ajustarse en tres posiciones — normal, firme y extra firme. Las posiciones normal y extra firme permiten al operador ajustar el amortiguador para obtener una marcha más suave o más firme.

■ Ajustables Estándar de Trabajo Pesado










Concebidos para brindar un desempeño óptimo día tras día. Los Amortiguadores Estándar de Trabajo Pesado son fabricados con componentes robustos para asegurar su longevidad y durabilidad en la carretera.

■ Ajustables de Trabajo Pesado para Cabinas

Los Amortiguadores de Trabajo Pesado para Cabinas están diseñados para aislar la cabina del bastidor del vehículo, maximizando la comodidad de marcha.



Aplicaciones

Tractocamión/Semirremolque de un solo eje 	Tractocamión/Semirremolque de eje tándem 	Camión de Bomberos 	Ambulancia 
Autobús Escolar 	Vehículo de Servicios Públicos 	Camión de Volteo 	Revolvedora 
			Vehículo Recreativo 

Características y Beneficios



*Las características aplican a los amortiguadores de Trabajo Estándar y Premium donde aparece indicado. No todas las características mostradas son aplicables en amortiguadores de Cabina.